

VINYLOVÉ PODLAHY V METRÁŽI



FAMILY



PODLAHY A1 FAMILY JSOU KOMFORTNÍ I PRAKTICKÉ

DESIGN A STYL

Kolekce vinylových podlahovin výrobců BEAULIEU (Belgie) a TARKETT (Lucembursko) obsahuje typy a designy, které si čeští zákazníci nejvíce oblíbili. Unikátní výběr vzorů a barev je každým rokem obměňován. Stále svěží styl podlahovin A1 FAMILY zpříjemní domov všem generacím a zaujme svými parametry při plánování nových soukromých i komerčních projektů.

JEDNODUCHÁ ÚDRŽBA

Všechny typy a designy A1 FAMILY se pravidelným úklidem velmi snadno udržují čisté. Jejich povrch není pórovitý a nedovoluje usazování nečistot. Ať jsou povrchy designu lesklé nebo matné, hladké či strukturované, všechny jsou z výroby ošetřeny různými typy polyurethanových úprav a není nutné je dále voskovat nebo leštit.

CENOVÁ VÝHODA

Typová nabídka kolekce A1 FAMILY je dokonale vyvážena od ekonomických až po luxusní vinylové podlahy. Velmi výhodně pro investora vychází porovnání kvality a ceny. Nejpříznivěji lze pořídit POLO a poté TIPO a MIRU, které se svými vlastnostmi řadí do střední třídy. Komfortní ALTO, ALTO LUXURY a NATURAL FEEL svým designem patří do vyšší střední třídy. Pro vyšší nároky zátěže jsou určeny ALTO GALAXY a LARGO III, které je spolu s LARGEM II v unikátní nabídce rolí širokých 4 a 5 metrů.



RYCHLÁ DOSTUPNOST

Role vinyly jsou připraveny ve skladu importéra k expedici do všech regionů v České republice. Vyberte si svůj vinyl a oslovte A1 prodejce, ke kterému máte nejbližší.

ZDRAVÉ PROSTŘEDÍ

Podlahoviny A1 FAMILY vykazují desetkrát méně emisí VOC* než vyžadují platné evropské normy (méně než 100 µg/m³), což přispívá k lepší kvalitě vzduchu v interiérech.

*VOC: Volatile Organic Compound = těkavé organické látky



*TVOC AT 28 DAYS



ISO 22196



EN14041



OBSAH

- 4 NATURAL FEEL 31
- 5 ALTO GALAXY 32
- 6 ALTO 31
- 7 ALTO LUXURY 31
- 8 LARGO II 31
- 9 LARGO III 41
- 10 TIPO 22
- 11 MIRA 31
- 12 POLO 21
- 13 INFORMACE K MONTÁŽI A ÚDRŽBĚ
- 14 PŘÍSLUŠENSTVÍ



2795

↑
dekor
vinylu

4 m

↑
šíře rolí

W644


↑
dekor soklu
SPEED

NATURAL FEEL 31



Inspirujte se přirozeností přírody



2792 4 m  W275



2791 4 m  W129



2793 4 m  W461



2795 4 m  W644



2794 4 m  W458

Celková tloušťka: 2,40 mm | Nášlapná vrstva: 0,35 mm | Váha: 1,73 kg/m²



ALTO GALAXY 32

Soustředte se na každý detail



1349 2/4m



1346 2/4m



1350 2/4m



1347 2/4m



1351 2/4m



1348 2/4m

ALTO 31



Vytvořte si moderní domov



1305 3/4 m W643



1306 3/4 m W644



1311 3/4 m 146



1342 2/3/4 m 436A



1309 3/4 m W458



Celková tloušťka: 3,00 mm | Nášlapná vrstva: 0,25 mm | Váha: 1,84 kg/m²



ALTO LUXURY 31



1343

2/3/4m

W467



1344

2/3/4m

W478



1345

2/3/4m

W478

Celková tloušťka: 2,25 mm | Nášlapná vrstva: 0,25 mm | Váha: 1,70 kg/m²



LARGO II 31

Unikátní šíře role 5 metrů má mnoho výhod



2519 4/5 m W184



2520 4/5 m W173



2521 4/5 m W464



2522 4/5 m W463



5, 4, 3, 2, 1, stop!
Zařadte vyšší rychlostní stupeň s unikátní šíří role 5 metrů

beauflor

Celková tloušťka: 2,80 mm | Nášlapná vrstva: 0,40 mm | Váha: 2,05 kg/m²



LARGO III 41



2514

4 / 5 m

W469



2515

4 / 5 m

W274

INSTALACE BEZ SPOJŮ

- Rychlá a snadná instalace šíře 5 metrů Vás zbaví starostí se spojováním pásů.
- Údržba je lehká, žádný prach ani špína se nezachytí ve spojích.
- Estetický a perfektní vzhled si Váš interiér zcela jistě zaslouží.

ODOLNOST PROTI ROZTRŽENÍ

- Unikátní polymerové jádro poskytuje vinylu vynikající odolnost proti roztržení a poškození v průběhu instalace a zároveň zaručuje dlouholetou trvanlivost.
- Šíře role 5 metrů je ideálním řešením, jak snadno zajistit Vaši podlahu skvělou kondicí.



TIPO 22

Nepřekračujte svůj rozpočet, pokud to není nutné



2207 3/3,5/4m W173



2208 3/3,5/4m



2209 3/3,5/4m W464



2210 2/2,5/3/3,5/4m W475



2214 2/3/4m W475



Celková tloušťka: 2,80 mm | Nášlapná vrstva: 0,25 mm | Váha: 1,65 kg/m²



MIRA 31

Užijte si pohodu klasického stylu



2311 2/3/4m W464



2313 2/3/4m W166



2314 2/3/4m W471



2318 2/2,5/3/3,5/4m W183



2319 2/2,5/3/3,5/4m W474



2321 2/3/4m



POLO 21

Vaše standardní nároky budou spolehlivě uspokojeny



2112 2/3/4m W180



2114 4m W275



2111 4m W459



2116 2/3/4m



2115 2/3/4m W137



2113 2/3/4m W214



Informace k výběru, montáži a údržbě



■ Světlá nebo tmavá?

Barva a struktura podlahy mají velký vliv na to, jak místnost pocitově působí. Světle odstíny odrážejí světlo silněji a poskytují místnosti otevřený a prostorný charakter. Tmavší odstíny světlo pohlcují a svým kontrastem s ostatními barvami v místnosti působí výrazným dojmem.

■ Napříč nebo podélně?

Směr dekoru má rozhodující vliv na to, jak bude místnost působit. Napříč položený dekor místnost pocitově rozšíří. Podélně položený dekor místnost opticky prodlouží.

■ Jaká šíře pásu?

Stavební projekty místností nepřehlížejí k rozměrům rolí, které jsou obvykle 2 m, 3 m, 4 m a 5 m. Použití širšího rozměru role v místnosti vůči širší místnosti je po technické a estetické stránce vhodnější. Pokud je nezbytné použít více pásů, musí být v místnosti vždy položeny ve stejném směru. Při instalaci není možné kombinovat pásy z více rolí ve stejné místnosti z důvodu barevných odchylek výrobních šarží.

■ Proč je metráž lepší než dílce?

Instalace vinylu v metráži je rychlejší a tím i levnější. Na rozdíl od dílců jsou pásy větší a bez jediného spoje v místnosti a údržba podlahy bez spojů je velmi jednoduchá. Povrch metráže na rozdíl od dílců je více pružný a komfortní pro bydlení.

■ Čím silnější, tím lepší?

Celková síla podlahoviny ovlivní její akustické a tepelné izolační vlastnosti. O životnosti vinylu ale rozhoduje především způsob užívání, síla nášlapné vrstvy a rovinnost podlahy. Vyšší tloušťka podlahoviny nikdy nepomůže s vyrovnáním nerovnosti nepřipraveného podkladu.

■ Měkčí nebo kompaktní?

Měkčí komfortní vinyly s tvarovou pamětí zajišťují vyšší pohodlí v domácnosti. Kompaktní vinyly jsou méně komfortní, jejich konstrukce je nastavena pro vyšší zátěž. Pokud nohy nábytku mají ostré hrany nebo malé dosedací plochy, poškodí nevratně každý vinyl.

■ Bytové nebo zátěžové?

O odolnosti heterogenní vinylové podlahoviny rozhoduje hodnota její vrchní nášlapné vrstvy. V prostorách bez výskytu ostrých nečistot je dostačující "nášlap" o síle 0,15 - 0,30 mm. Pro prostory s kolečkovým nábytkem nebo ostrými nečistotami je vhodný "nášlap" 0,35 mm a vyšší. Pokud se v místě pojezdu kolečkového nábytku vyskytují ostré nečistoty např. z venkovní obuvi, je nutné pro zamezení silného obrusu nášlapné vrstvy vinylu instalovat polykarbonátové podložky.

■ Na jaké podlahy pokládat?

Povrch podlahy musí být před pokládkou pevný, suchý, rovný a hladký. Případné nerovnosti, praskliny, masné skvrny, asfalty nebo zbytky lepidel musí být odstraněny. Před pokládkou není vhodné instalovat na podlahu elastickou izolační podložku nebo karton.

■ A co ještě před montáží?

Je nutné zkontrolovat, zda podlahovina nemá viditelné transportní nebo výrobní vady. Snadno zjistitelné vady nelze instalovat a je nutné nejdříve uplatnit reklamaci u dodavatele. Podlahovinu je vhodné před pokládkou krátce aklimatizovat, teplota v místnosti musí být vždy nad 18°C a teplota podlahy minimálně 15°C.

■ Na volno nebo lepit?

Výrobci doporučují všechny typy vinylových podlahovin celoplošně lepit nebo fixovat. Každé prostředí je specifické a není snadné určit, kdy je podlahovinu možné položit volně. Volnou pokládku menších ploch je vhodné konzultovat s dodavatelem nebo odbornou firmou. Na zvlhčenou podlahovinu položenou volně není možné uplatnit reklamační nárok.

■ Objednat odbornou montáž?

Podlahářské práce je rozumné svěřit zkušeným odborníkům, pokládka vyžaduje praktické zkušenosti. Odborná montáž přináší několik výhod, např. úsporu vlastního času, záruku na dílo, delší životnost podlahoviny a v některých případech nižší sazbu DPH dle zákona o DPH. Chyby při instalaci podlahoviny většinou nelze snadno opravit.

■ Podlahové topení?

Vinylové podlahoviny mají nízký tepelný odpor, který nemá prakticky žádný vliv na výkon topení. Instalace je vhodná na podlahu s teplovodním vytápěním, které nepřesahuje teplotu podlahy nad 28°C. Podmínkou instalace je celoplošné lepení, teplota podlahy při pokládce by měla být 18 - 22°C.

■ Kolečkové židle?

Při nákupu kolečkových židlí je nutné vzít v úvahu pravidla pro jejich použití na hladkých podlahách. Židle musí být vybaveny měkkými kolečky z polyuretanu, typ W dle normy EN 12529. U jiných typů koleček je doporučeno instalovat v místě pojezdu židle polykarbonátovou podložku.

■ Jaká je záruka?

Na vinylové podlahoviny se vztahuje prodloužená záruční lhůta dle záručních podmínek výrobců. Doba trvání záruky je různá podle typu a způsobu použití podlahoviny, může být 5 nebo 10 let. Záruka se vztahuje na skryté výrobní vady, které je možné reklamovat prodlouženou záruční lhůt. Viditelné transportní nebo výrobní vady je třeba reklamovat před rozřezáním a instalací podlahoviny.

■ Kdy záruka neplatí?

Nevztahuje se na zboží prodané vjiné, než prvotřídní kvalitě, poškozené přepravou a manipulací kupujícího, poškozené neodbornou pokládkou, dlouhodobou vlhkostí, nesprávným užíváním nebo údržbou, na rozdíl výrobních šarží v odstínu, lesku a struktuře dezénu oproti prezentovaným snímkům a vzorkům.

■ Jak udržovat a čistit?

Povrch je z výroby opatřen polyurethanovou vrstvou, která zvyšuje odolnost a snižuje nároky na údržbu. Podlahoviny se snadno udržují čisté pravidelným zametáním, vysáváním nebo mokřím stíráním. Je vhodné používat čistící a samočističí přípravky vyvinuté pro povrchy vinylových podlahovin, PVC.

■ Jak prodloužit zárovní vzhled?

Při kontaktu s některými látkami mohou na povrchu vinylu vzniknout neodstranitelné skvrny. Je důležité chránit podlahovinu před potřísněním asfaltem, anilínovými barvami, barevnými oleji, inkousty, jódovou a Castelaniho tinkturou, barevnými krémy na boty, minerálními oleji, mazivy a všemi přípravky obsahujícími organická rozpouštědla.

■ Pozor na gumu !!!

Při dlouhodobém kontaktu může guma způsobit na všech typech vinylu neodstranitelné barevné skvrny. Skvrny nejsou zřejmě okamžité, ale až důsledkem migrace látek do podlahoviny, spuštené působením světla. Na vinylové podlahoviny nepatří pneumatiky, kolečka kočárků, podložky spotřebičů nebo gumová obuv.

Příslušenství

A1 Sokl SPEED / SLK 50

5 x 2,5 x 250 cm



Do plastového profilu je možné kdykoliv vložit el. kabel, sokl dobře kopíruje nerovnosti stěn, velmi jednoduchá montáž.

A1 Sokl UNI DESIGN

5,8 x 1,2 x 250 cm



Plastový profil v 9 odstínech vrchní stříšky vhodný pro vložení pásu řezaného z vinylové podlahoviny. Jednoduchá montáž bez komponentů, zpracování pilou nebo raznicí.

A1 Sokl VINYL LINE

5,8 x 1,0 x 257 cm



Plastový profil v 5 odstínech vrchní stříšky vhodný pro vložení pásu řezaného z vinylové podlahoviny. Jednoduchá montáž bez komponentů, zpracování pilou nebo raznicí.

Spojovací komponenty



Roh

Kout

Koncovka
pravá

Koncovka
levá

Spojka



bílá

stříbrná

béžová

šampaň

šedá

bronzová

mocca

černá

zlatá



W072

W073

W075

W196

W201

čokoládová

hnědá

capuccino

nerez

šedá

PROFI lepidlo UNITECH

Oblíbené velmi výkonné lepidlo UNITECH je speciálně určeno pro lepení elastických podlahových krytín. Lepidlo s krátkou dobou odvětrání a s otevřenou dobou zpracování ca 30 minut je ideální i k časově náročnému lepení členitých míst. Spotřeba při lepení vinylu v metrži je ca 300 – 400 g/m².

20 kg



Tekuté hřebíčky

Lepidlo s okamžitým a vynikajícím lepícím účinkem, trvale pružné, bez zápachu a bez obsahu silikonů, rozpouštědel a ftalátů. Nahrazuje hřebíčky a šrouby.

25 ml



290 ml



Akrylátová lepicí páska

Velmi účinná oboustranná lepicí páska pro lepení soklu na stěnu (typ 450) a pro lepení vinylového proužku do soklu (typ 230). Nahrazuje hřebíčky a šrouby.

Páska 230

50 m, 40 mm, 230 g

Páska 450

50 m, 35 mm, 450 g



Ochrana a údržba vinylových podlah

Podložky pod nohy nábytku



Samolepící hnědá

ø 17 mm (balení 20 ks)
ø 22 mm (balení 12 ks)
ø 28 mm (balení 8 ks)
ø 38 mm (balení 4 ks)



Narážecí bílá / hnědá

ø 18 mm (balení 16 ks)
ø 23 mm (balení 12 ks)
ø 28 mm (balení 8 ks)



Samolepící bílá / hnědá

20 x 20 mm (balení 12 ks)
20 x 40 mm (balení 8 ks)
90 x 95 mm (balení 1 ks)

A1 AKTIV čistič podlah

Pro běžné čištění elastických podlahovin (vinyl, PVC, linoleum, kaučuk), pro laminátové, korkové a lakované dřevěné podlahy a pro keramickou dlažbu a obklady. Vydátnost balení až na 2000 m², pro domácnosti a do čistících strojů.

Obsah 1 litr.



A1 Rohožka MAGNEX



40 x 60 cm

60 x 80 cm

80 x 120 cm

Barvy: černá, hnědá
Materiál: textil PP/vinyl
Výška: 10 mm

90 x 150 cm

120 x 180 cm

A1 Rohožka BALI




40 x 60 cm

Barvy: černá, hnědá
Materiál: textil/vinyl
Výška: 12 mm

60 x 80 cm

80 x 120 cm

A1 Rohožka MONTE



40 x 60 cm

60 x 80 cm

Materiál: guma
Výška: 23 mm

80 x 120 cm

100 x 150 cm


A1 Rohožka ARI



Barvy: černá, hnědá, zelená
Materiál: polyetylen
Výška: 20 mm

45 x 75 cm


A1 Rohožka GRANDEMAT



Materiál: guma
Výška: 15 mm

45 x 75 cm

A1 Rohožka MATA



Materiál: guma
Výška: 12 mm

40 x 70 cm

A1 FAMILY

Specifikace	Celková tloušťka (mm)	Nášlapná vrstva (mm)	Užitná třída	Váha (kg/m ²)	Pod kolečkovou židli	Záruka bytová	Záruka komerční	Šíře role (m)
ALTO 31	2,60	0,25	31	1,69	ne	10 let	5 let	2 / 3 / 4
ALTO GALAXY 32	2,40	0,35	32	1,73	ano	10 let	5 let	2 / 4
ALTO LUXURY 31	3,00	0,25	31	1,84	ne	10 let	5 let	2 / 3 / 4
LARGO II 31	2,25	0,25	31	1,70	ne	10 let	5 let	4 / 5
LARGO III 41	2,80	0,40	41	2,05	ano	10 let	5 let	4 / 5
MIRA 31	2,80	0,25	31	1,65	ne	5 let	—	2 / 2,5 / 3 / 3,5 / 4
NATURAL FEEL 31	3,20	0,30	31	2,00	ne	10 let	5 let	4
POLO 21	2,00	0,15	21	1,20	ne	5 let	—	2 / 3 / 4
TIPO 22	2,80	0,20	22	1,60	ne	5 let	—	2 / 2,5 / 3 / 3,5 / 4

